

Приложение Д (обязательное). Параметры, используемые на знаках, и размеры знаков по типоразмерам

Приложение Д
(обязательное)

Таблица Д.1 - Значения параметров, наносимых на знаках

Номер знака	Наименование параметра	Значение параметра
3.13; 3.14	Линейные меры	Кратное 0,1 м
3.15		Кратное 1,0 м
3.16; 6.3.2; 8.1.2		10, 15, 20, 25, 30, 40, 50, 60, 70, 80, 100, 120, 150, 200, 250, 300 м
6.9.1; 8.1.1; 8.1.3; 8.1.4; 8.2.1; 8.2.2; 8.2.5; 8.26		10, 15, 20, 25, 30, 40, 50, 60, 70, 80, 100, 120, 150, 200, 250, 300, 350, 400, 500, 600, 700, 800, 900 м; в диапазоне от 1 до 10 км включ. - кратное 0,1 км, в диапазоне св. 10 км - кратное 1,0 км

6.10.1; 6.10.2; 6.12		В диапазоне от 0 до 10 км включ. - кратное 0,1 км, в диапазоне св. 10 км - кратное 1,0 км (размерность "км" не указывают)
3.24; 3.25; 4.6; 4.7; 5.15.3; 5.15.8; 6.2	Скорость	Кратное 10 км/ч (размерность "км/ч" не указывают)
3.4; 8.11	Масса	2.5; 8; 10; 15; 20; 25 т
3.11, 8.4.1		1,5; 2; 2,5; 3; 3,5; 4; 5; 6; 7; 8; 9; 10; 12; 15; 18; 20 т и далее кратные 5 т
3.12		1,5; 2; 2,5; 3; 3,5; 4; 5; 6; 7; 8; 9; 10; 11,5 т
8.5.3; 8.5.7	Время	Дни недели
8.5.4-8.5.7		Время суток, кратное 30 мин (23.00; 23.30; 24.00; 0.30; 1.00 и т.д.)
8.9		30 мин; 1 ч; 2 ч
1.13-1.14	Уклон	Кратное 1%
Примечание - На знаке 3.4 значение массы 3.5 т не наносят		

Таблица Д.1. (Измененная редакция, Изм. N 3).

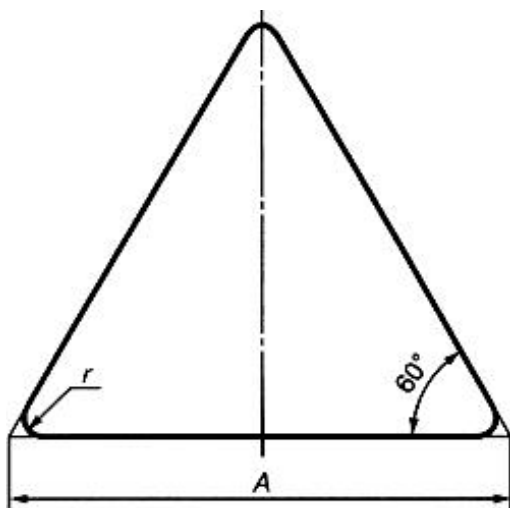


Рисунок Д.1 - Размеры треугольных знаков

Таблица Д.2 - Размеры знаков (см. рисунок Д.1)

Размеры в миллиметрах

Номер знака	Типоразмер	A	r
1.1, 1.2, 1.5-1.7, 1.9-1.14, 1.16, 1.17, 1.22-1.24, 1.26-1.33, 1.35, 2.3.1-2.3.7, 2.4	I	700	45
	II	900	
	III	1200	
1.8, 1.15, 1.18-1.21, 1.25	I	700	
	II	900	
	III	1200	
	IV	1500	
<p>Примечание - Для знака 1.25, предназначенного для обозначения участков дорог, на которых проводят краткосрочные ремонтные работы на проезжей части, допускается уменьшение размера A до 550 мм.</p>			

Таблица Д.2. (Измененная редакция, Изм. N 3).

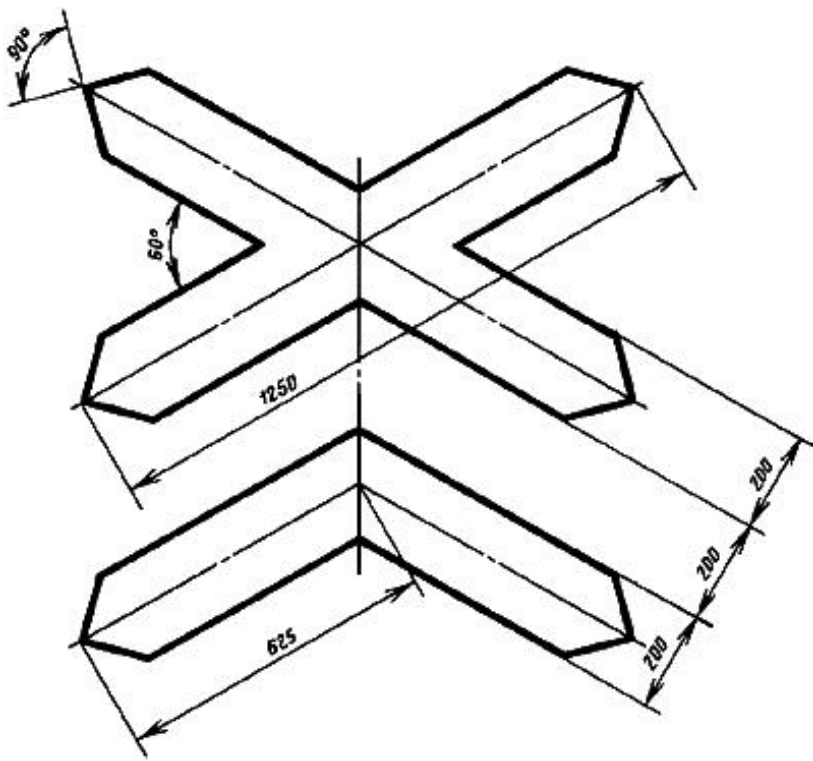


Рисунок Д.2 - Размеры знаков 1.3.1, 1.3.2

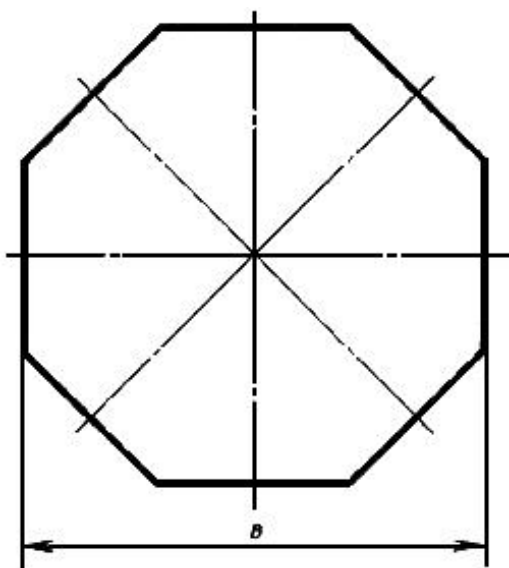


Рисунок Д.3 - Размеры знака 2.5

Таблица Д.3 - Размеры знака (см. рисунок Д.3)

Номер знака	Типоразмер	<i>B</i> , мм
2.5	II	700
	III	900

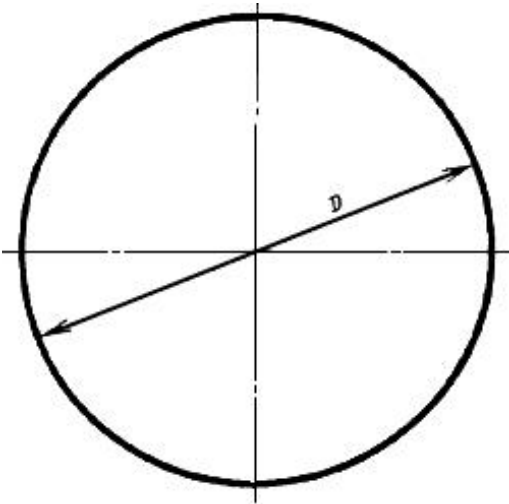


Рисунок Д.4 - Размеры круглых знаков

Таблица Д.4 - Размеры знаков (см. рисунок Д.4)

Номер знака	Типоразмер	D , мм
2.6, 3.1-3.9, 3.11-3.16, 3.18.1-3.19, 3.21-3.23, 3.25-3.34, 4.1.1-4.3	I	600
	II	700
	III	900
3.10, 4.4.1-4.5.7	II	700
3.17.1-3.17.3, 4.6, 4.7	II	700
	III	900
3.20, 3.24	I	600
	II	700
	III	900

	IV	1200
Примечание - Для знаков 3.27-3.30 допускается уменьшение размера D до 250 мм.		

Таблица Д.4. (Измененная редакция, Изм. N 2, 3).

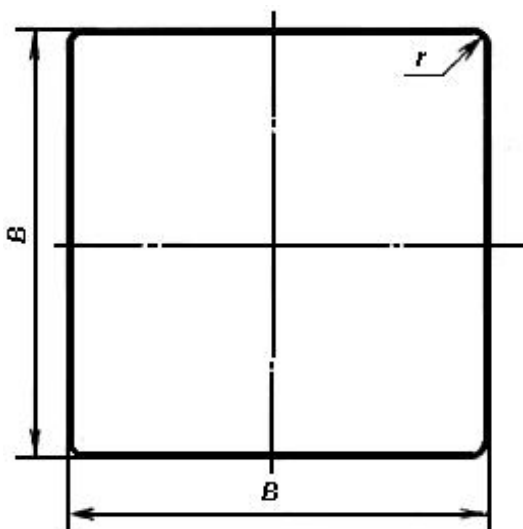


Рисунок Д.5 - Размеры квадратных знаков

Таблица Д.5 - Размеры знаков (см. рисунок Д.5)

Размеры в миллиметрах

Номер знака	Типоразмер	B	r
2.1, 2.2, 2.7, 5.5, 5.6, 5.19.1, 5.19.2, 5.20, 6.2, 6.4, 6.8.1-6.8.3, 8.13	I	600	45
	II	700	
	III	900	
5.8-5.14.3, 5.15.2-5.15.6, 6.3.1, 6.3.2, 8.1.2	II	700	
	III	900	

6.5-6.7, 6.20.1, 6.20.2	I	600
	II	700
6.9.3	-	Не менее 1200
6.14.1	-	350

Примечание - Для знаков 2.1 и 6.4 допускается уменьшение размера *B* до 350 мм. Радиус *r* в этом случае должен составлять 20 мм.

Таблица Д.5. (Измененная редакция, Изм. N 1, 2, 3).

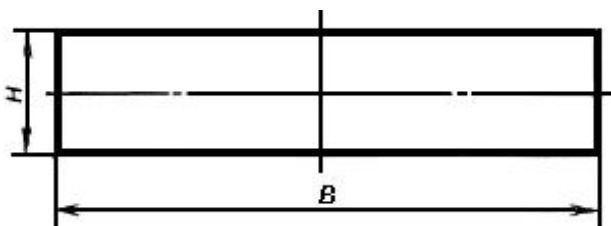


Рисунок Д.6 - Размеры знаков 1.34.1-1.34.3

Таблица Д.6 - Размеры знаков (см. рисунок Д.6)

Размеры в миллиметрах

Номер знака	Типоразмер	<i>H</i>	<i>B</i>
1.34.1-1.34.2	II	500	615, 1160, 2250
	III	700	865, 1625, 3150
1.34.3	II	500	1160, 2250
	III	700	1625, 3150

Примечание - Для типоразмера II допускается уменьшение размера *H* до 460 мм.

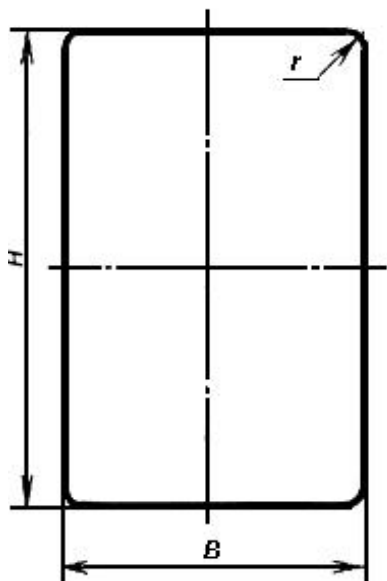


Рисунок Д.7 - Размеры прямоугольных знаков вертикального формата

Таблица Д.7 - Размеры знаков (см. рисунок Д.7)

Размеры в миллиметрах

Номер знака	Типоразмер	<i>H</i>	<i>B</i>	<i>r</i>
5.1-5.4	III	1350	900	45
4.8.1-4.8.3, 5.16-5.18, 5.21, 5.22	I	900	600	
5.27-5.40	I	900	600	
7.1-7.21	II	1050	700	
	III	1350	900	
6.1	IV	2250	1500	
6.19.1, 6.19.2	IV	2000	1500	

Примечание - Для знаков 5.16-5.18, 5.21, 5.22 допускается уменьшение размеров H и B до 800 и 500 мм соответственно. Для знаков с внутренним освещением радиус r в этом случае допускается увеличивать до 100 мм.

Таблица Д.7. (Измененная редакция, Изм. N 1, 3).

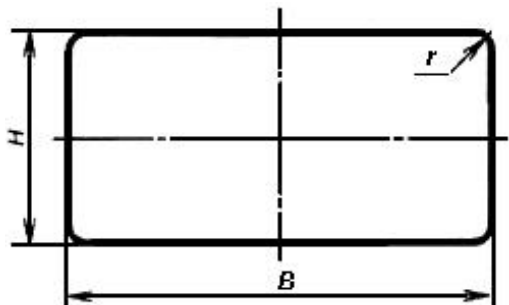


Рисунок Д.8 - Размеры прямоугольных знаков горизонтального формата

Таблица Д.8 - Размеры знака (см. рисунок Д.8)

Размеры в миллиметрах

Номер знака	Типоразмер	H	B	r
1.4.1-1.4.6, 8.1.3, 8.1.4, 8.2.2-8.11, 8.14-8.21.3, 8.23-8.27	I	300	600	45
	II	350	700	
	III	450	900	
5.7.1, 5.7.2, 5.23.2, 5.24.2, 6.14.2-6.16, 6.18.1-6.18.3	II	350	1050	
	III	450	1350	
5.15.1, 5.15.3, 5.15.7, 5.15.8	II	700	1400	
	III	900	1800	

6.13	II	200	300
	III	350	450
6.14.1	II	350	700
8.1.1, 8.2.1, 8.12	I	300	600
	II	350	700
	III	450	900
	IV	600	1200
6.21.1, 6.21.2	II	350	1050

Примечание - Для знаков 5.15.1, 5.15.7, 5.15.8, на которых указывают направления движения для двух полос, размер *B* уменьшают до 930 мм - для типоразмера II и до 1200 мм - для типоразмера III.

Для знаков 5.15.7, на которых указывают направления движения для четырех полос, и для знаков 5.15.8 с указанием четырех и более полос размер *B* увеличивают на 465 мм для типоразмера II и на 600 мм для типоразмера III, из расчета на каждую из полос свыше трех.

Для знаков 6.13, на которых указывают:

- более двух цифр и/или аббревиатуру организации владельца автомобильной дороги, размер *B* увеличивают на 135 мм для типоразмера II и на 180 мм для типоразмера III, из расчета на каждую цифру;

- одну или две цифры и аббревиатуру организации владельца автомобильной дороги, размер *B* выбирают для трех цифр.

Для знаков 8.4.9-8.4.15 размер *H* увеличивают на 1/3.

Таблица Д.8. (Измененная редакция, Изм. N 1, 2, 3).

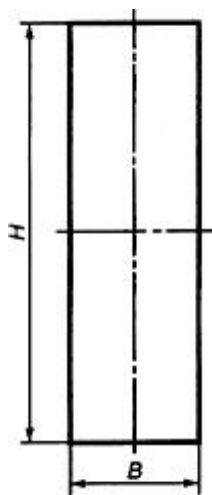


Рисунок Д.9 - Размеры знаков 8.22.1-8.22.3

Таблица Д.9 - Размеры знака (см. рисунок Д.9)

Размеры в миллиметрах

Номер знака	Типоразмер	<i>H</i>	<i>B</i>
8.22.1-8.22.3	II	1700	500
Примечание - Допускается уменьшение размера <i>B</i> до 460 мм.			

Таблица Д.9. (Измененная редакция, Изм. N 3).